

31/08/2024

Catégorie: Allocation EUR Flexible - International

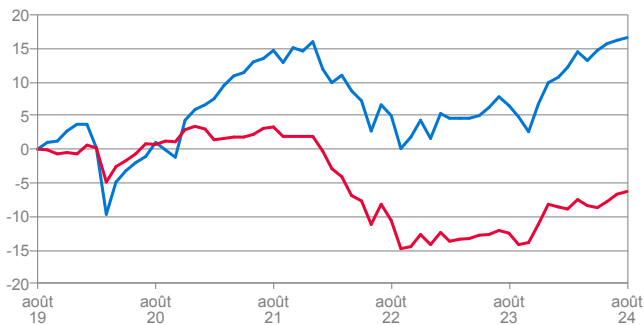
Stratégie d'investissement

Rainbow Absolute Return Flexible Asset Allocation est un fonds d'investissement de fonds ouverts dans le cadre d'une assurance de groupe en branche 23. Le fonds est géré activement par des gestionnaires externes (multi-management) qui visent à réaliser une plus-value sur la prime investie en investissant dans des fonds diversifiés (obligations - actions - investissements à court terme - investissement alternatifs) en fonction de leur conviction mais aussi de leurs possibilités et de leur style de gestion.

Performance

Performance indexée du fonds, comparée à la moyenne de sa catégorie sur 5 Ans en %

Données au 31/08/2024




Performance en %

	Fonds	Catégorie
3 mois	2,58	1,68
YTD	2,00	6,28
1 an	7,07	9,70
3 ans	-9,34	2,29
3 ans Annualisée	-3,21	0,76
5 ans Annualisée	-1,30	3,51
10 ans Annualisée	0,01	3,02
Depuis le lancement	1,62	2,52

(Analyse de la performance basée en : BID-BID, Réinvestissement brut, en Euro Ex Belгий Franc)

Risque

Classe de risque



Risque lié aux cours de change

Élevé

Risque lié aux taux

Modéré

Risque lié aux marchés des actions

Bas

Volatilité du fonds par rapport à sa catégorie



Calculs sur 5 Ans. Données au 31/08/2024

Données Techniques

Dernière VNI (30/08/2024)	41,37
Devise	EUR
Actif total (30/08/2024)	€12,86 Mil.
Actif total (31/12/2023)	€13,09 Mil.
Actif total (31/12/2022)	€12,82 Mil.
Actif total (31/12/2021)	€26,99 Mil.
Date de constitution	30/03/2004
Valorisation	Quotidienne
Compartment	Market Opportunities

Répartition sectorielle

Premières lignes

Mis à jour au 31/08/2024

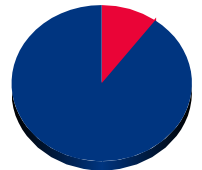
1. Emprunts d'Etats	44,67%
2. Entreprises	26,08%
3. Secteur financier	17,40%
4. Technologie de l'information	2,69%
5. Finances	1,70%

Allocation d'actifs

Types d'actifs

Mis à jour au 31/08/2024

■ Actions	10,10%
■ Obligations	89,90%



Répartition géographique du portefeuille

Régions

Mis à jour au 31/08/2024

■ Zone Euro	66,51%
■ Amér. du Nord	17,09%
■ Europe ex-EMU	11,80%
■ Asie	2,30%
■ Europe Emerg.	1,82%
■ Marchés Emerg.	0,48%

